RELATÓRIO DE DESEMPENHO INSTITUCIONAL
LICENCIAMENTO E FISCALIZAÇÃO AMBIENTAL
OUTUBRO/2026

INDICADORES

Processos em atendimento[1]:
3188 unidades

Novos processos solicitados[2]:
700 unidades

Processos solucionados[3]:
655 unidades

Tempo Médio de Atendimento[4]:

Análise	116 dias
Complementação	34 dias
Tramitação Total (Análise + Complementação)	151 dias

Denúncias Atendidas[5]:
112 apurações

Fiscalizações Efetuadas[6]:
347 ações

Processos de Licenciamento Ambiental em Tramitação

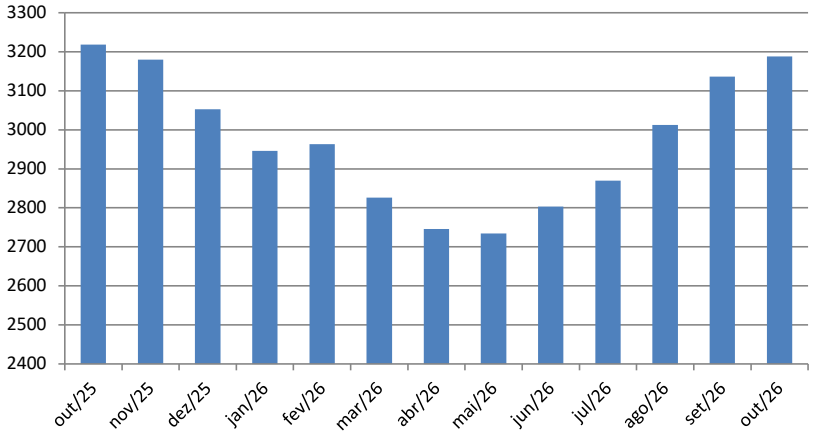

Demanda e Atendimento Licenciamento Ambiental

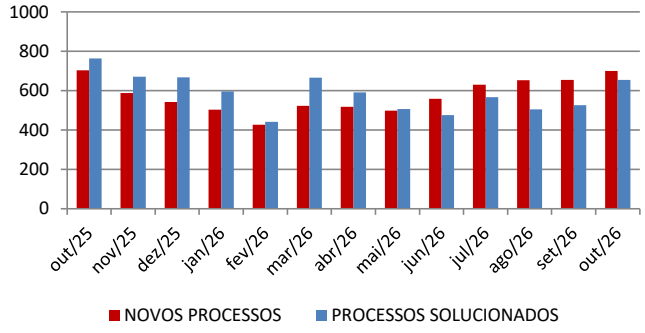

Tempo de Tramitação Processos de Licenciamento Solucionados

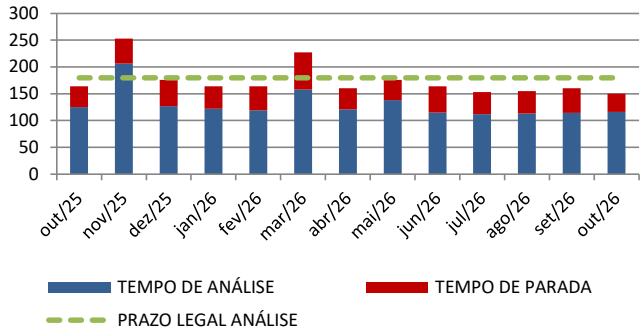

Denúncias Atendidas

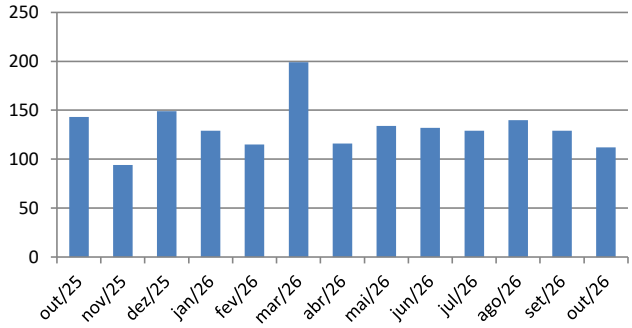

Fiscalizações Efetuadas

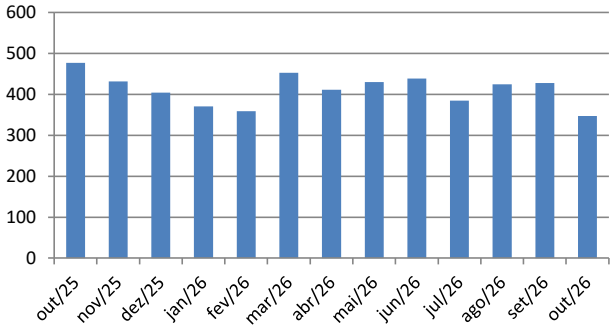

[1] Processos em atendimento - representa a quantidade total de processos que se encontram na FEPAM sem solução até o momento da verificação. É o volume de processos que deve ser analisado e solucionado pela instituição.

[2] Novos requerimentos - representa a quantidade de novos pedidos de licença recebidos pela FEPAM no mês de apuração.

[3] Processos solucionados - são os processos que tiveram solução (deferimento, indeferimento ou arquivamento) no mês de apuração.

[4] Tempo Médio de Atendimento - é a contagem, em dias, entre a data de formação do processo administrativo e a data de sua solução. É composto pelos tempos de análise da FEPAM e pelos tempos de parada, de responsabilidade do empreendor, para atendimento de informações e esclarecimentos complementares.

[5] Denúncias Atendidas - quantidade de denúncias processadas pela FEPAM e que tiveram seu atendimento concluído no mês de apuração.

[6] Fiscalizações Efetuadas - atividades de campo relacionadas a licenciamento ambiental, fiscalização de rotina, apuração de denúncias, atendimento a demandas de órgãos de controle, entre outras motivações.