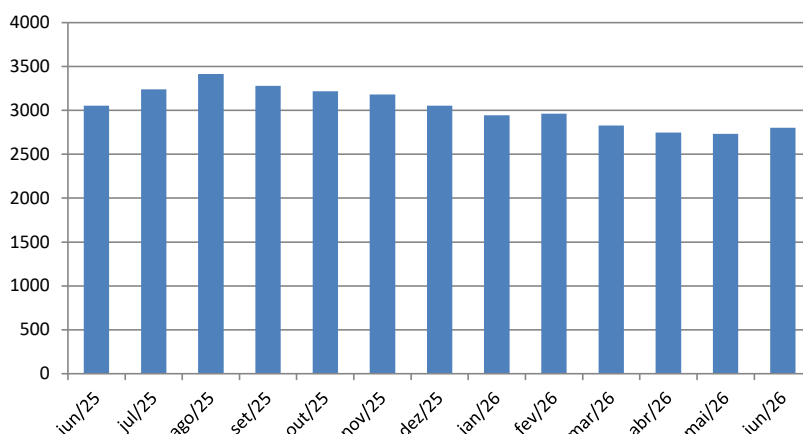


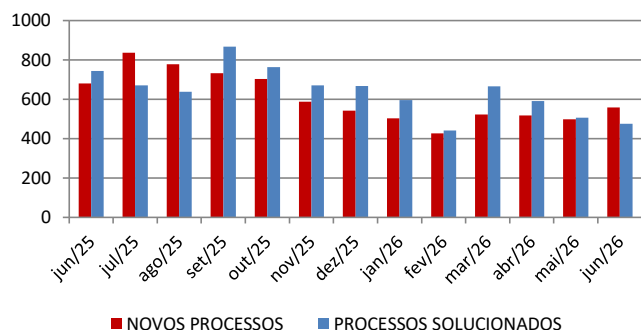
INDICADORES

Processos em atendimento ¹ :	2803 unidades
Novos processos solicitados ² :	558 unidades
Processos solucionados ³ :	476 unidades
Tempo Médio de Atendimento ⁴ :	
Análise	115 dias
Complementação	49 dias
Tramitação Total (Análise + Complementação)	163 dias
Denúncias Atendidas ⁵ :	132 apurações
Fiscalizações Efetuadas ⁶ :	439 ações

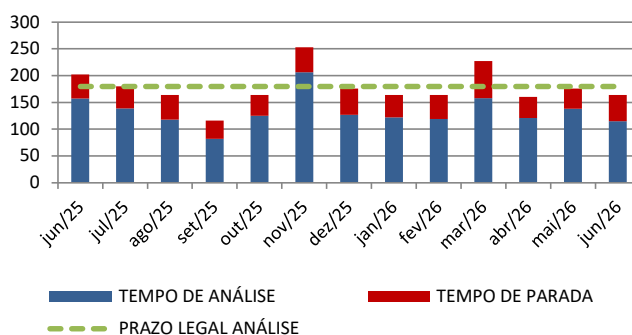
Processos de Licenciamento Ambiental em Tramitação



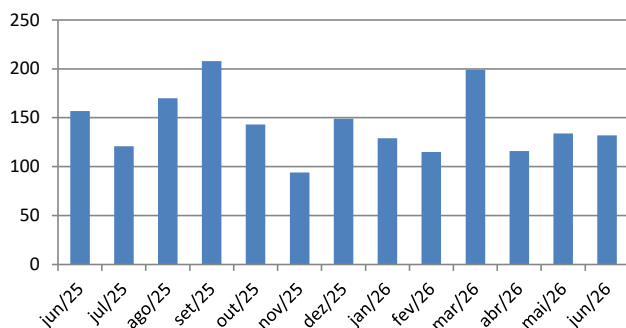
Demanda e Atendimento Licenciamento Ambiental



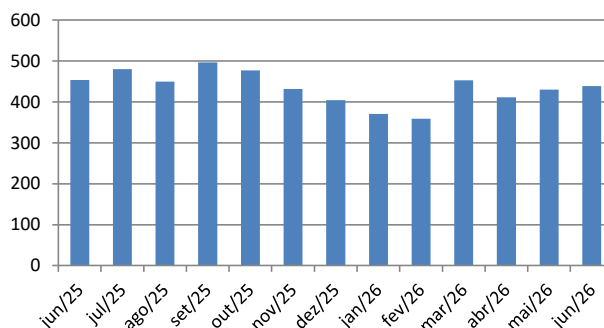
Tempo de Tramitação Processos de Licenciamento Solucionados



Denúncias Atendidas



Fiscalizações Efetuadas



¹ **Processos em atendimento** - representa a quantidade total de processos que se encontram na FEPAM sem solução até o momento da verificação. É o volume de processos que deve ser analisado e solucionado pela instituição.

² **Novos requerimentos** - representa a quantidade de novos pedidos de licença recebidos pela FEPAM no mês de apuração.

³ **Processos solucionados** - são os processos que tiveram solução (deferimento, indeferimento ou arquivamento) no mês de apuração.

⁴ **Tempo Médio de Atendimento** - é a contagem, em dias, entre a data de formação do processo administrativo e a data de sua solução. É composto pelos tempos de análise da FEPAM e pelos tempos de parada, de responsabilidade do empreendedor, para atendimento de informações e esclarecimentos complementares.

⁵ **Denúncias Atendidas** - quantidade de denúncias processadas pela FEPAM e que tiveram seu atendimento concluído no mês de apuração.

⁶ **Fiscalizações Efetuadas** - atividades de campo relacionadas a licenciamento ambiental, fiscalização de rotina, apuração de denúncias, atendimento a demandas de órgãos de controle, entre outras motivações.