



# RELATÓRIO DE DESEMPENHO INSTITUCIONAL LICENCIAMENTO E FISCALIZAÇÃO AMBIENTAL OUTUBRO/2024

## INDICADORES

Processos em atendimento<sup>1</sup>:  
3666 unidades

Novos processos solicitados<sup>2</sup>:  
792 unidades

Processos solucionados<sup>3</sup>:  
839 unidades

Tempo Médio de Atendimento<sup>4</sup>:

Análise 153 dias

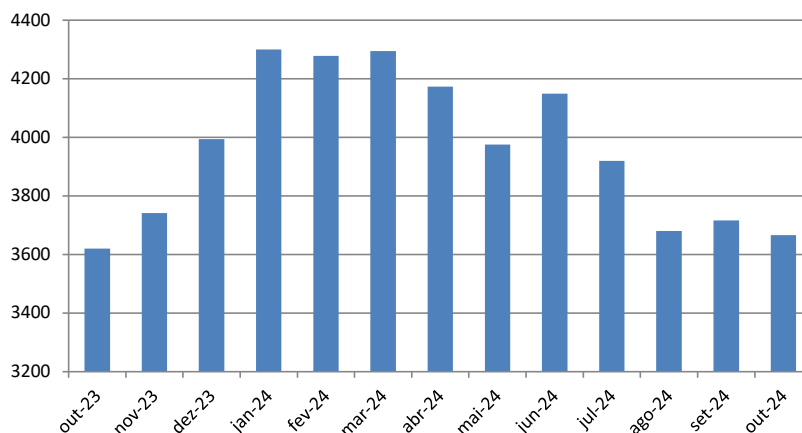
Complementação 47 dias

Tramitação Total (Análise + Complementação) 199 dias

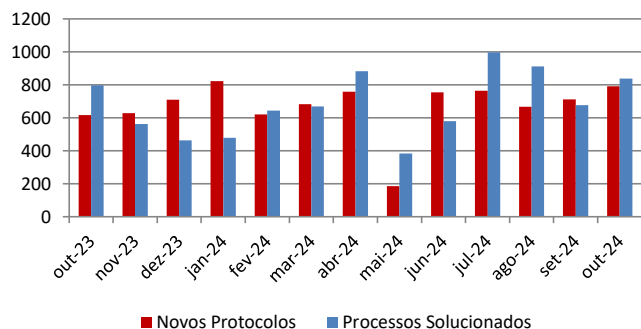
Denúncias Atendidas<sup>5</sup>:  
169 apurações

Fiscalizações Efetuadas<sup>6</sup>:  
428 ações

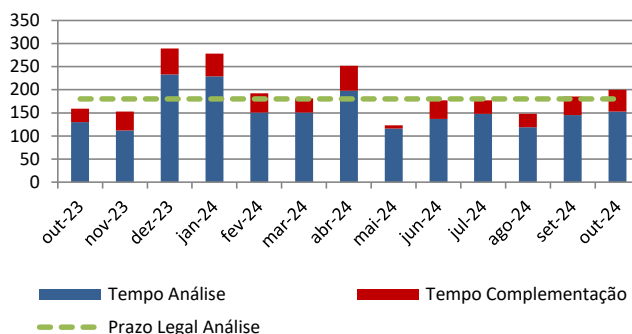
## Processos de Licenciamento Ambiental em Tramitação



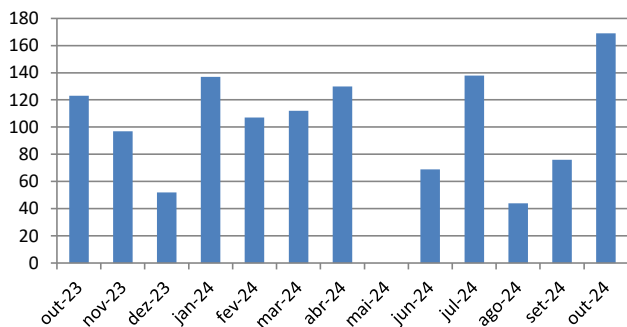
## Demanda e Atendimento Licenciamento Ambiental



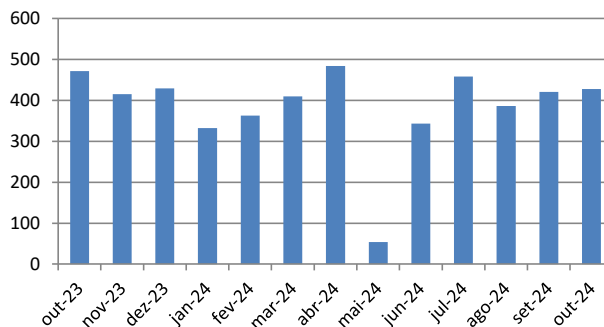
## Tempo de Tramitação Processos de Licenciamento Solucionados



## Denúncias Atendidas



## Fiscalizações Efetuadas



<sup>1</sup> **Processos em atendimento** - representa a quantidade total de processos que se encontram na FEPAM sem solução até o momento da verificação. É o volume de processos que deve ser analisado e solucionado pela instituição.

<sup>2</sup> **Novos requerimentos** - representa a quantidade de novos pedidos de licença recebidos pela FEPAM no mês de apuração.

<sup>3</sup> **Processos solucionados** - são os processos que tiveram solução (deferimento, indeferimento ou arquivamento) no mês de apuração.

<sup>4</sup> **Tempo Médio de Atendimento** - é a contagem, em dias, entre a data de formação do processo administrativo e a data de sua solução. É composto pelos tempos de análise da FEPAM e pelos tempos de parada, de responsabilidade do empreendedor, para atendimento de informações e esclarecimentos complementares.

<sup>5</sup> **Denúncias Atendidas** - quantidade de denúncias processadas pela FEPAM e que tiveram seu atendimento concluído no mês de apuração.

<sup>6</sup> **Fiscalizações Efetuadas** - atividades de campo relacionadas a licenciamento ambiental, fiscalização de rotina, apuração de denúncias, atendimento a demandas de órgãos de controle, entre outras motivações.